SESA.OBEC

คู่มือการใช้งาน

ระบบสารสนเทศด้านคุณภาพ โรงเรียนมัธยมศึกษา สพฐ.

สำหรับโรงเรียน

https://sesa.obec.go.th

สำนักบริหารงานการมัธยมศึกษาตอนปลาย
สำนักงานคณะกรรมการการศึกษาขั้นพื้นฐาน

ขั้นตอนการเข้าสู่ระบบสารสนเทศด้านคุณภาพโรงเรียนมัธยมศึกษา สพฐ. https://sesa.obec.go.th

1. เข้าสู่เว็บไซต์ https://sesa.obec.go.th

computer display

smartphone display

<u>กรณีที่ยังไม่มีบัญชีผู้ใช้งาน</u>

- หากยังไม่มีบัญชีเข้าสู่ระบบ ให้เลือกเมนู “ลงทะเบียน”

computer display

smartphone display

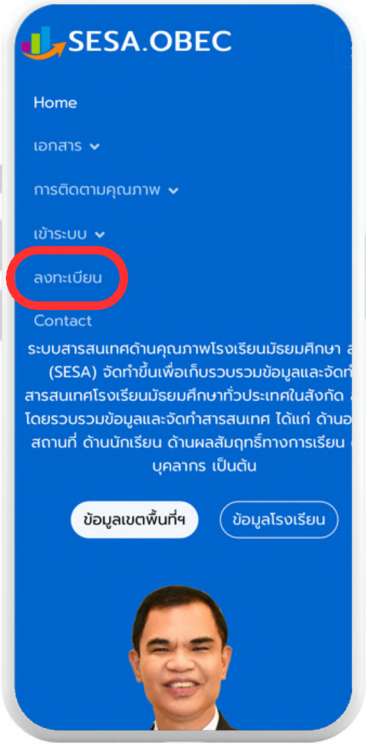

- คลิกเลือกกลุ่มประเภทผู้ใช้งาน “สถานศึกษา”

computer display

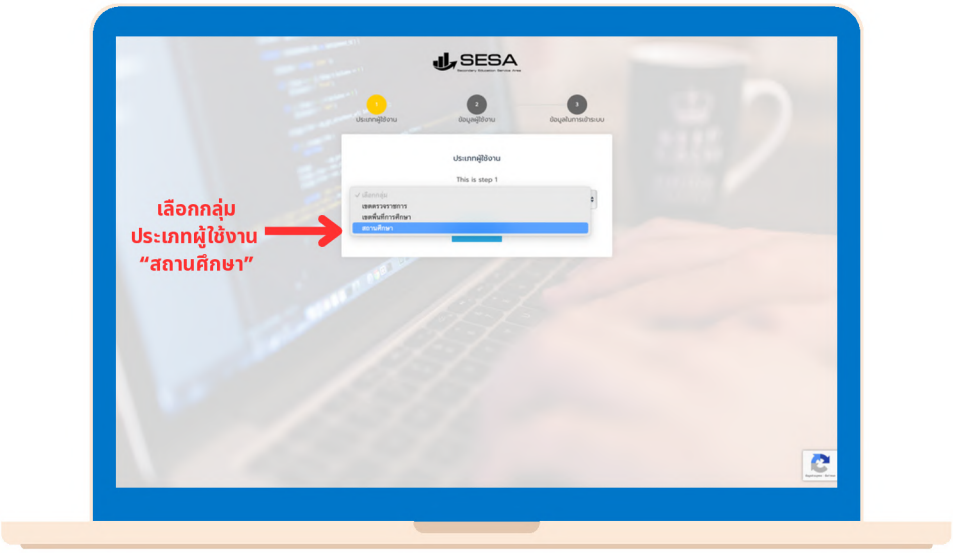

smartphone display

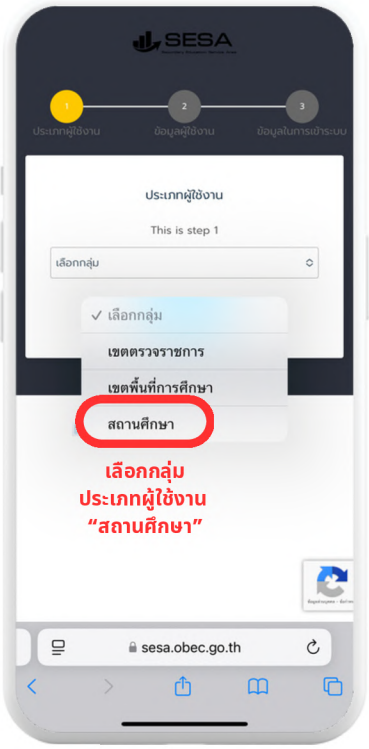

- เลือกสำนักงานเขตฯ /ชื่อสถานศึกษา แล้วคลิกที่ปุ่ม Next

computer display

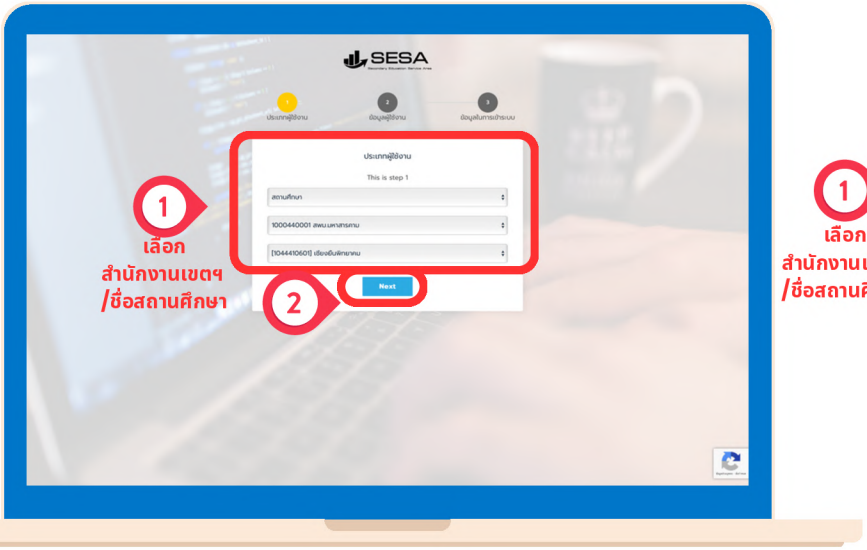

smartphone display

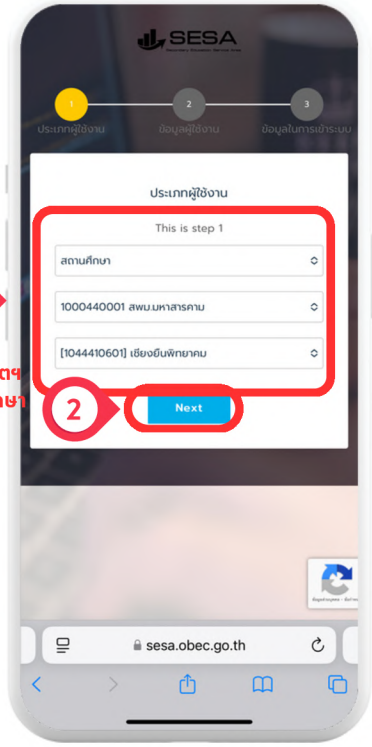

- กรอกข้อมูลผู้ใช้งานให้ครบถ้วน แล้วคลิกที่ปุ่ม Next

computer display

smartphone display

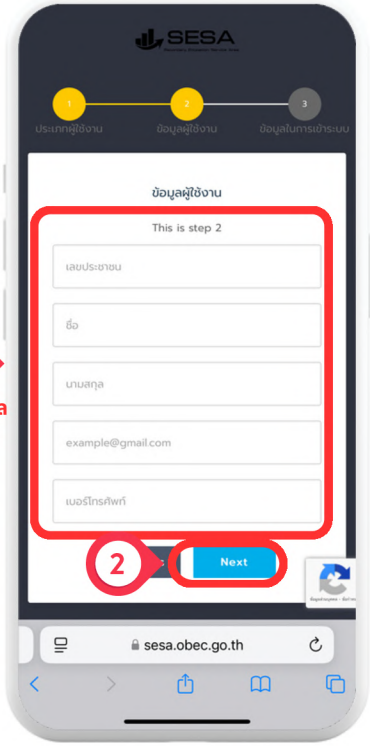

- กรอก Username และ Password ที่จะใช้เข้าสู่ระบบ (ภาษาอังกฤษหรือตัวเลขอย่างน้อย 6 ตัว) แล้วคลิกที่ปุ่ม Submit

computer display

smartphone display

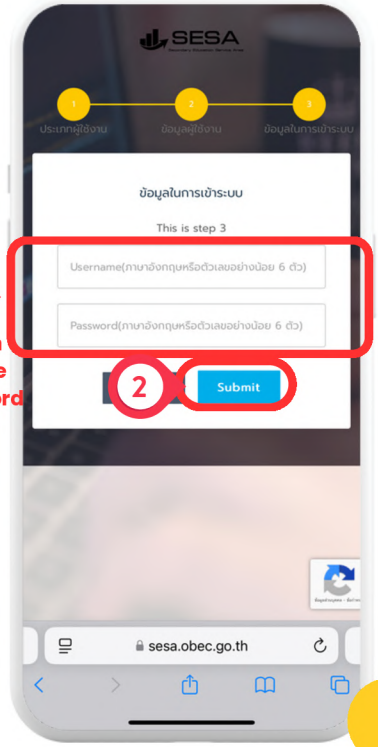

กรณีที่มีบัญชีผู้ใช้งานแล้ว

- เลือกเมนู “เข้าระบบ” >>“โรงเรียน”

computer display

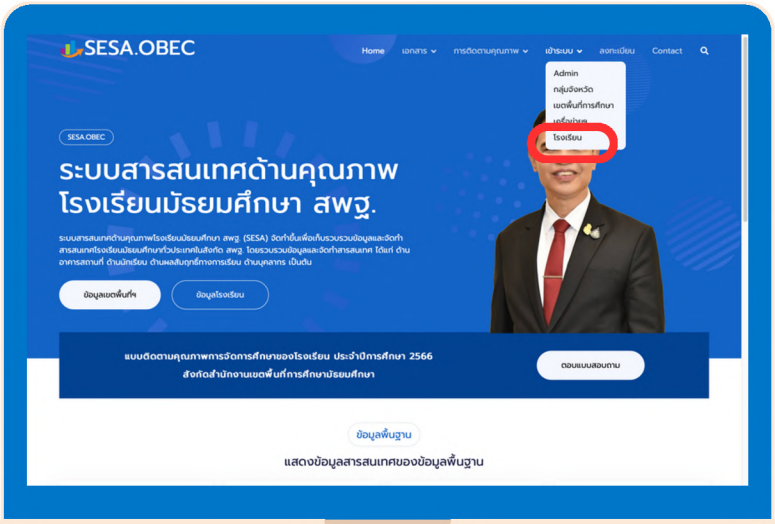

smartphone display

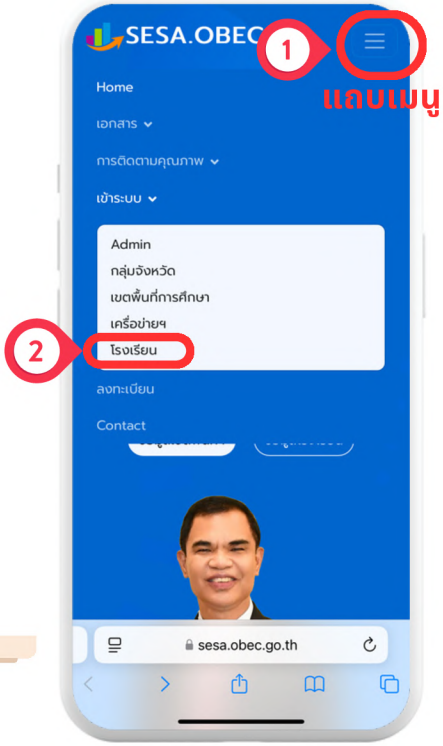

- กรอก Username และ Password เพื่อเข้าสู่ระบบ แล้วคลิกที่ปุ่ม LOG IN

computer display

smartphone display

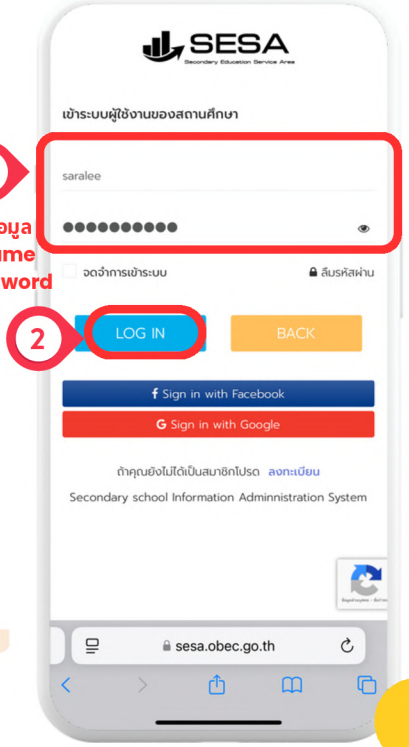

- หน้าจอแสดงผลเมื่อเข้าสู่ระบบ

computer display

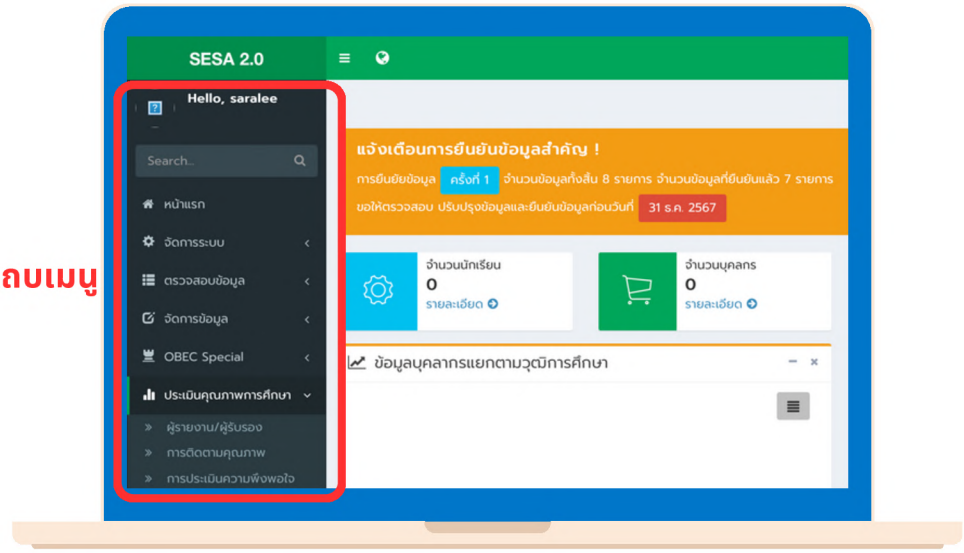

smartphone display

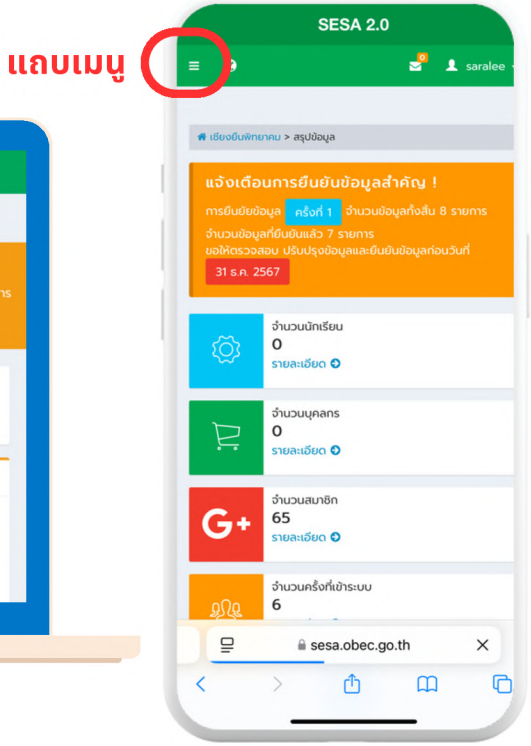

1 ผู้รายงาน/ผู้รับรอง

- เลือกเมนู “ประเมินคุณภาพการศึกษา” >>”ผู้รายงาน/ผู้รับรอง”

computer display

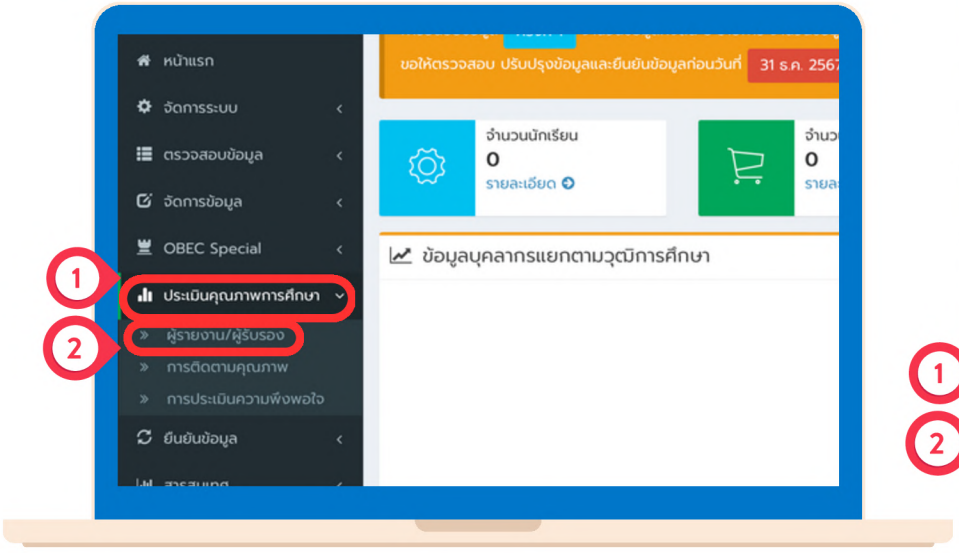

smartphone display

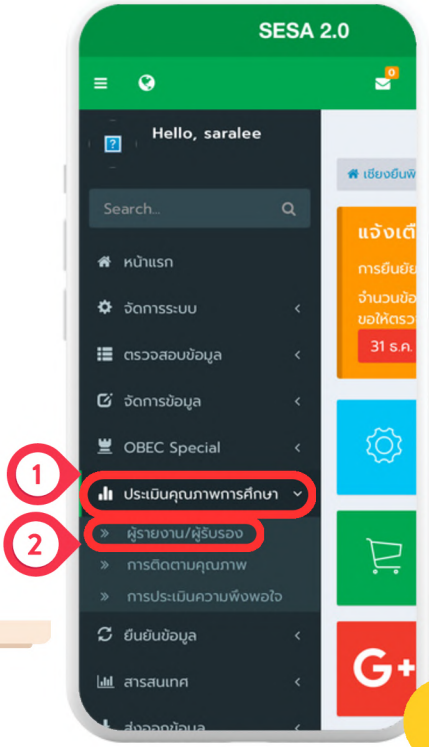

- คลิกปุ่ม + เพื่อกรอกข้อมูล “ผู้ให้ข้อมูล”

computer display

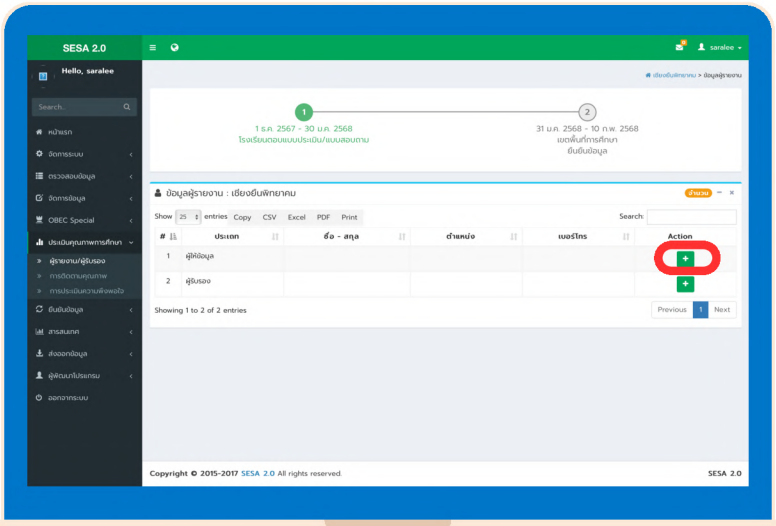

smartphone display

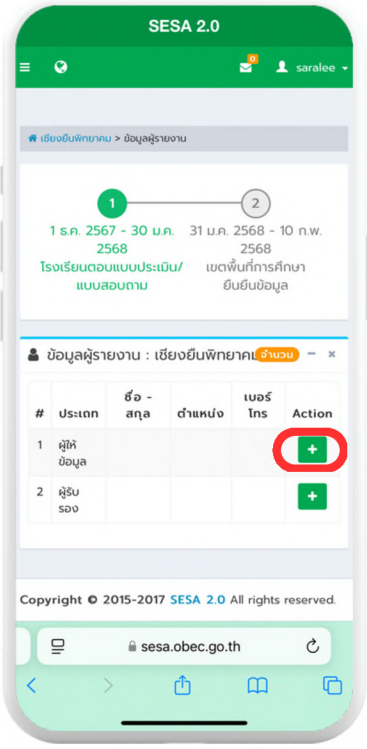

- กรอกข้อมูล “ข้อมูลผู้รายงาน:ผู้ให้ข้อมูล” (รองผู้อำนวยการ/หัวหน้าฝ่าย/หัวหน้ากลุ่มงาน /ครู /เจ้าหน้าที่) แล้วคลิกที่ปุ่ม บันทึกข้อมูล

computer display

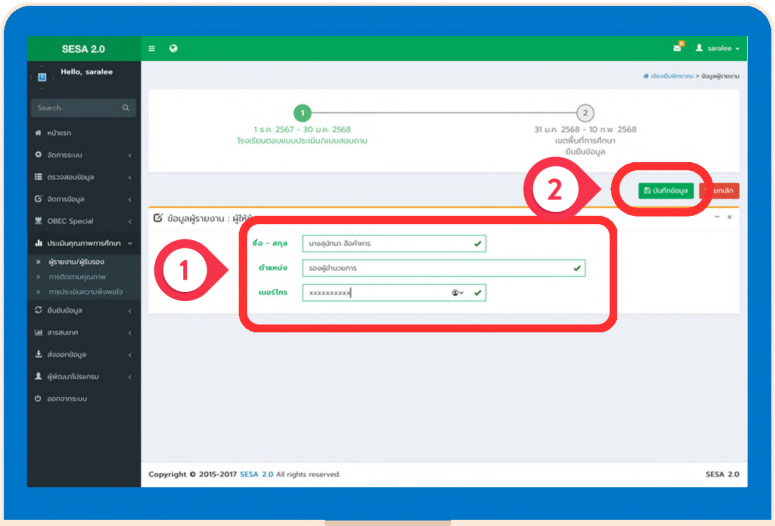

smartphone display

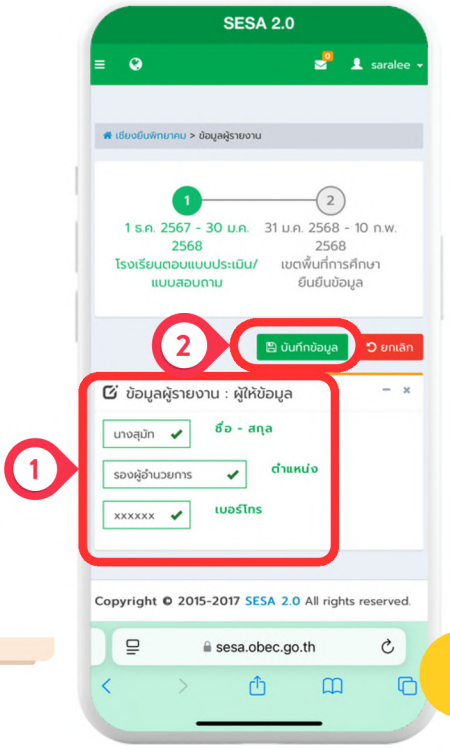

- คลิกปุ่ม + เพื่อกรอกข้อมูล “ผู้รับรอง”

smartphone display

computer display

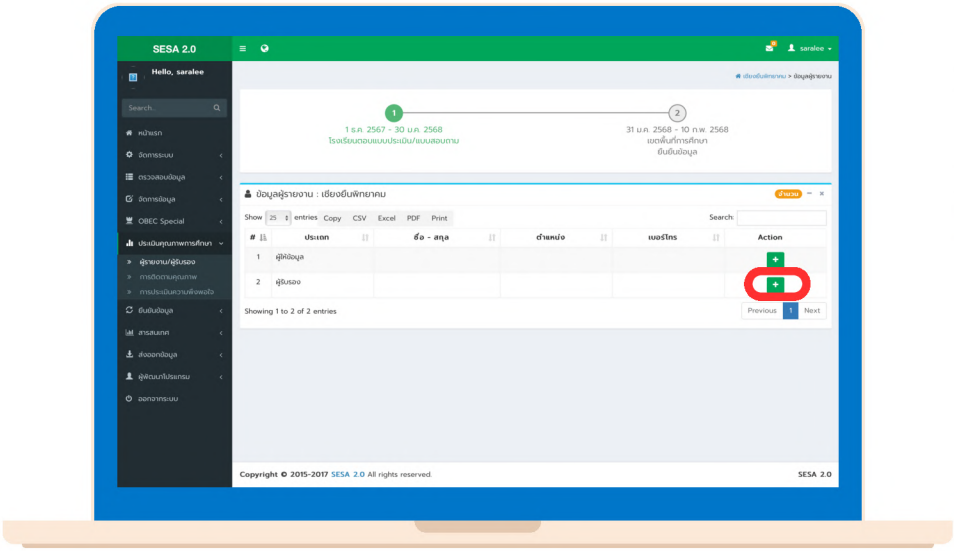

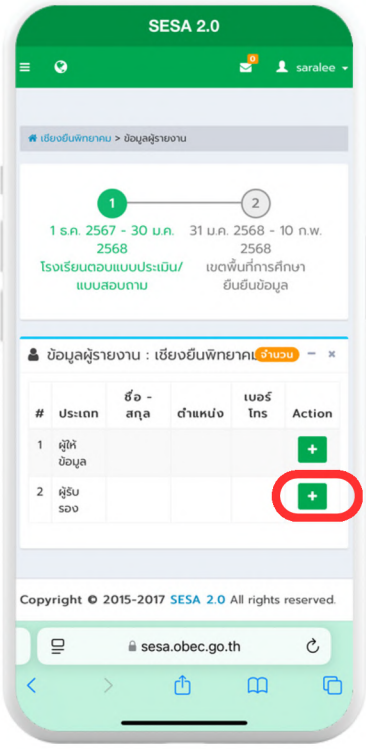

- กรอกข้อมูล “ผู้รับรอง”(ผู้อำนวยการโรงเรียน) แล้วคลิกที่ปุ่ม บันทึกข้อมูล

smartphone display

computer display

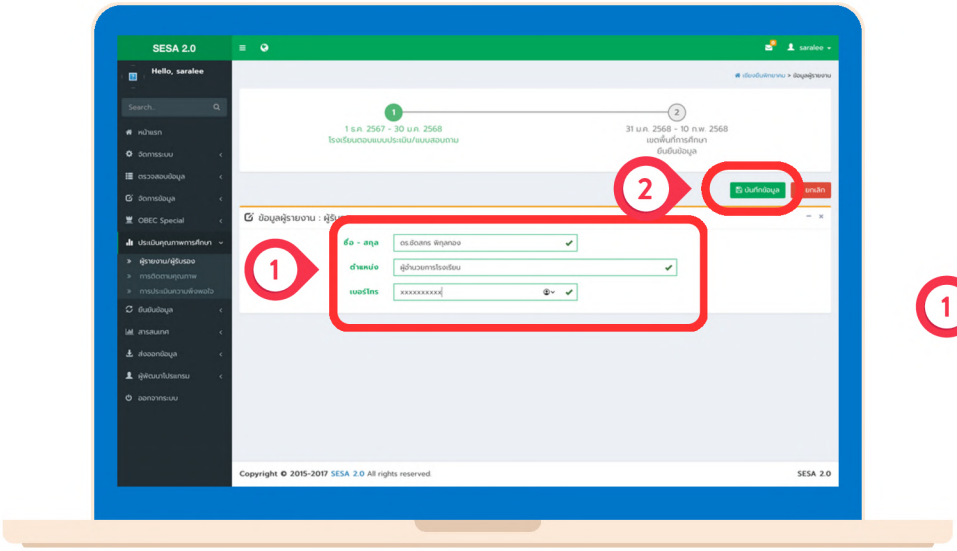

- คลิกปุ่ม
  - หากต้องการดูข้อมูล “ข้อมูลผู้รายงาน”/”ผู้รับรอง”
  - หากต้องการแก้ไขข้อมูล “ข้อมูลผู้รายงาน”/”ผู้รับรอง”
  - หากต้องการลบข้อมูล “ข้อมูลผู้รายงาน”/”ผู้รับรอง”

computer display

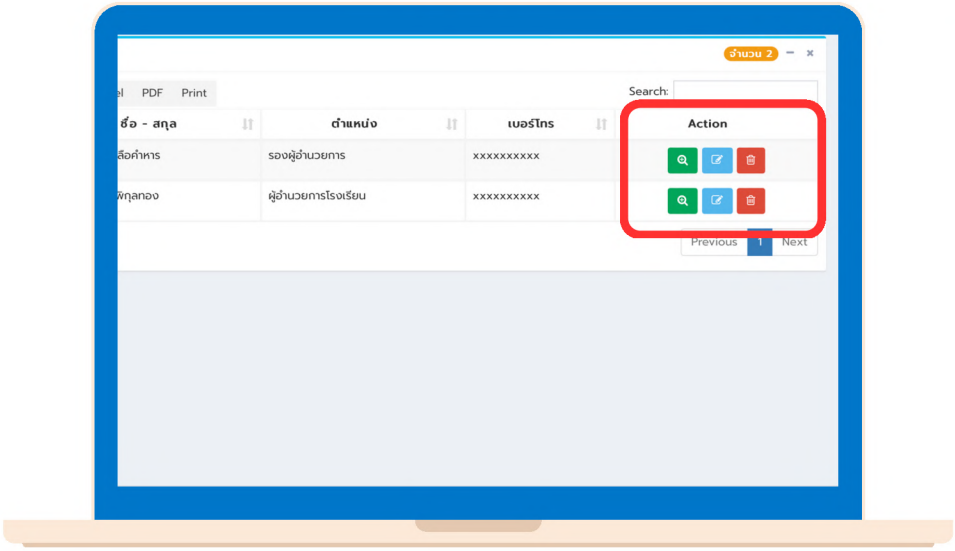

smartphone display

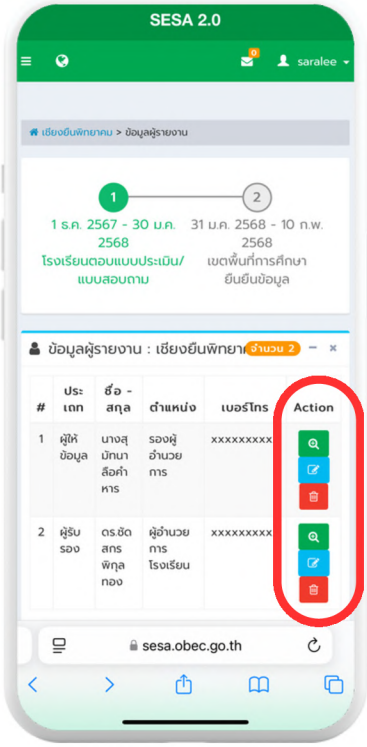

2 การติดตามคุณภาพ

- เลือกเมนู “ประเมินคุณภาพการศึกษา” >>“การติดตามคุณภาพ”

computer display

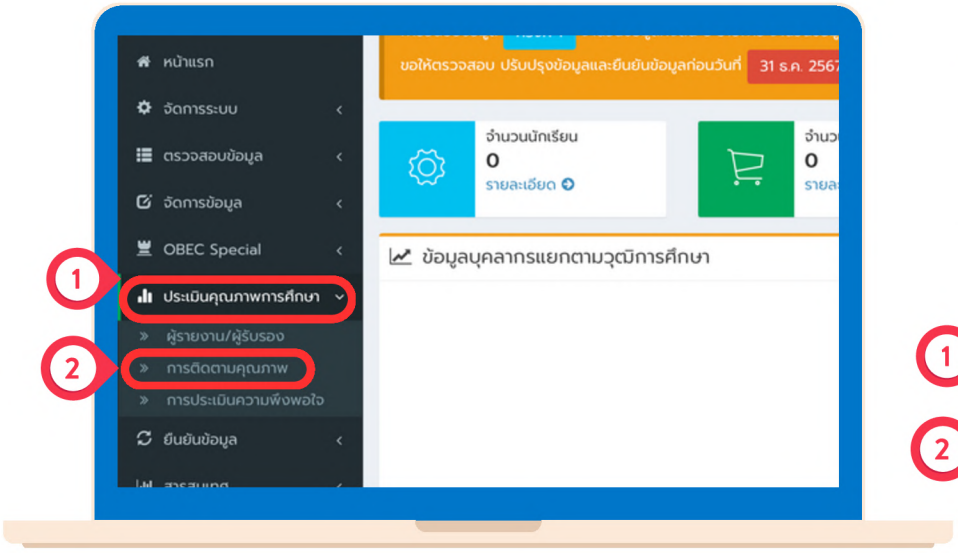

smartphone display

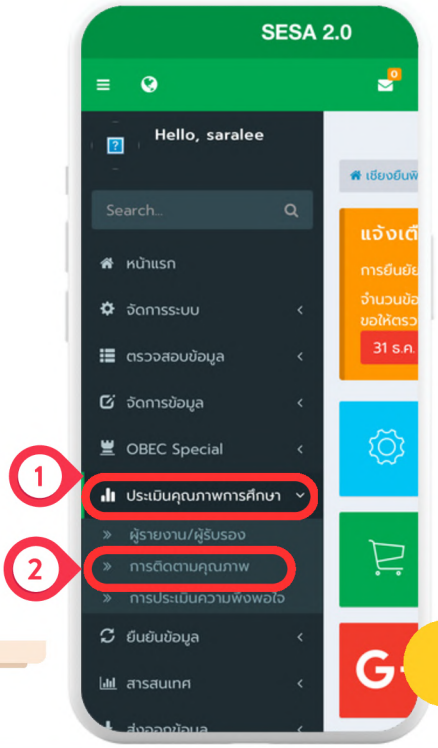

- หน้าจอแสดงผล เมนู “การติดตามคุณภาพ”

computer display

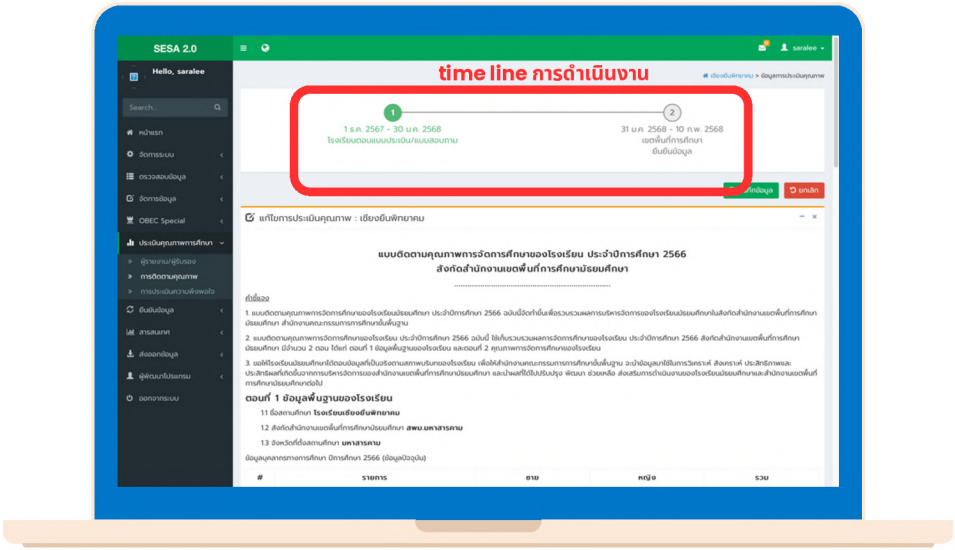

smartphone display

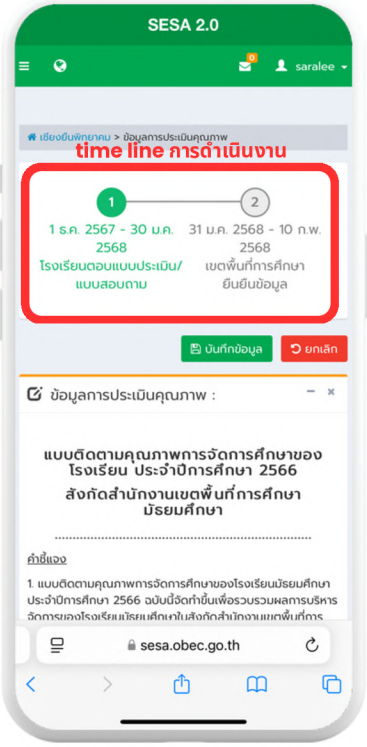

- คลิกที่ปุ่ม เพื่อกรอกข้อมูล “การติดตามคุณภาพ”

computer display

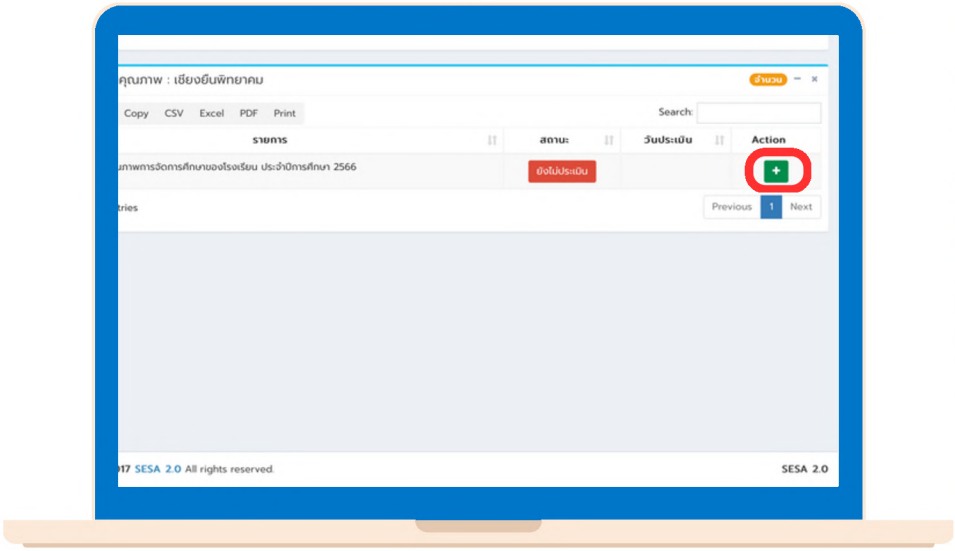

smartphone display

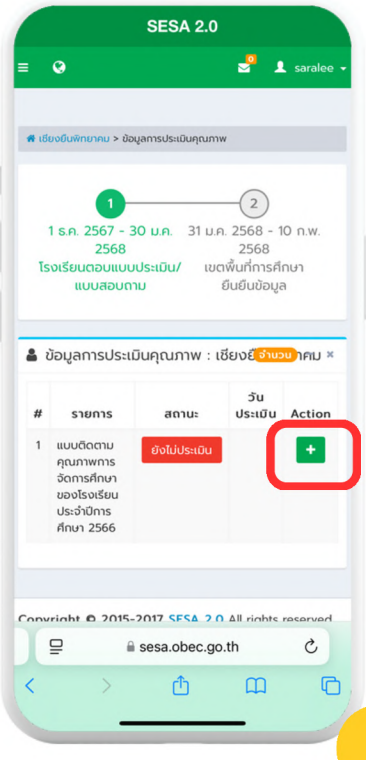

- กรอกข้อมูลตอนที่ 1 ข้อมูลพื้นฐานของโรงเรียน

computer display

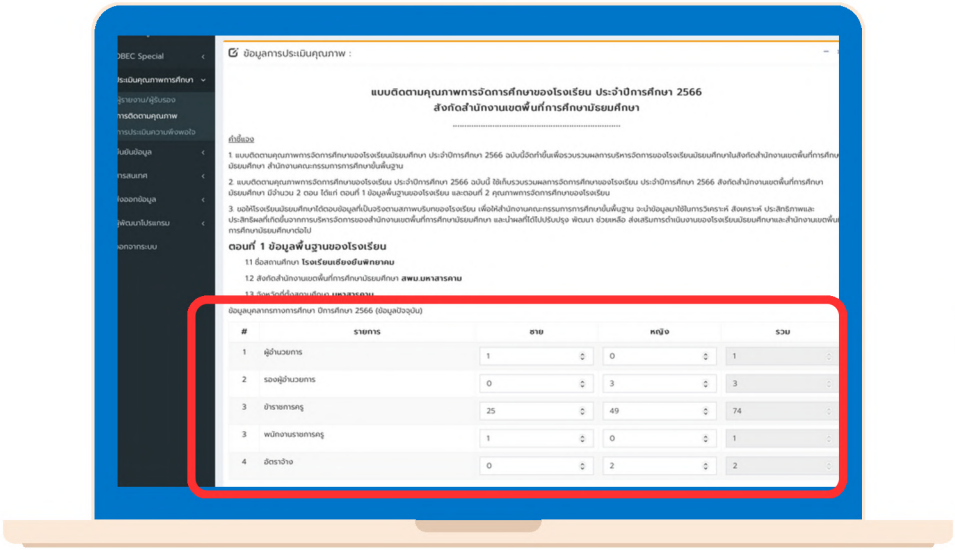

smartphone display

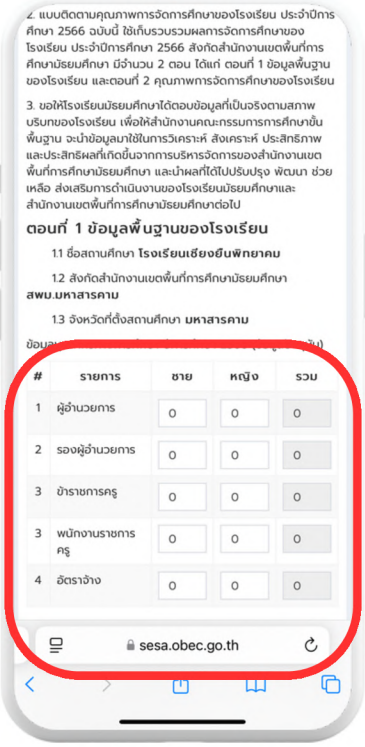

- กรอกข้อมูลตอนที่ 2 คุณภาพการจัดการศึกษาของโรงเรียน (กรอกข้อมูลเป็นตัวเลขอารบิก) จำนวนหน่วย(คน)

ด้านที่ 1 คุณภาพของนักเรียน
ด้านที่ 2 คุณภาพครูผู้สอน
ด้านที่ 3 ด้านการบริหารจัดการ (คลิกในช่อง ☐)

computer display

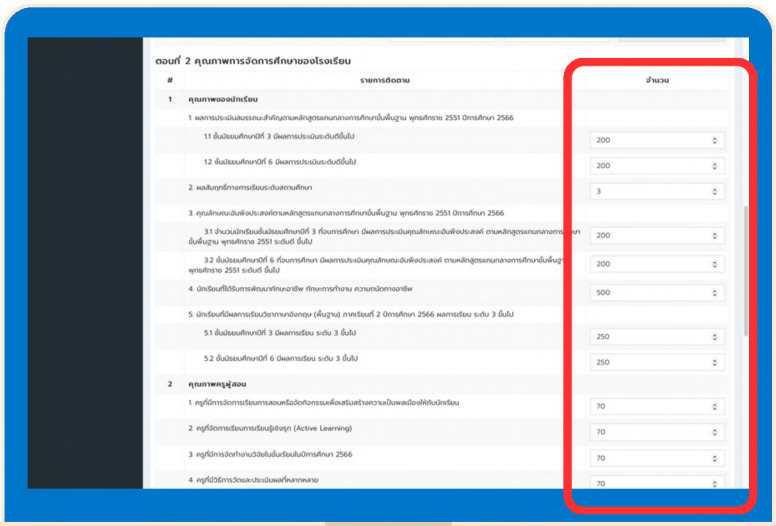

smartphone display

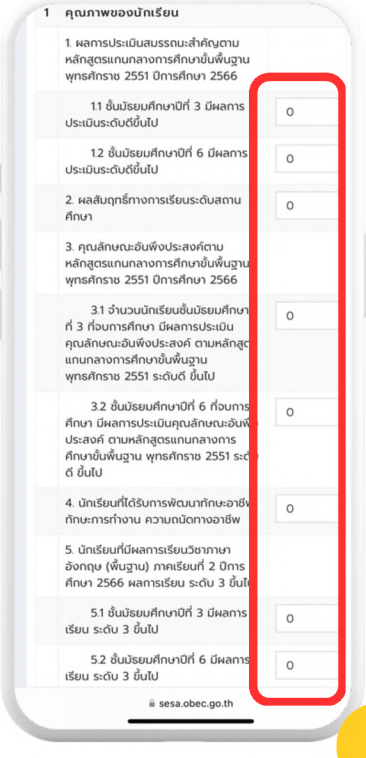

- กรอกข้อมูลตอนที่ 3 ความคิดเห็นเพิ่มเติม

(ตอบเฉพาะสำนักงานเขตพื้นที่การศึกษาที่ตั้งใหม่ 20 เขต)

computer display

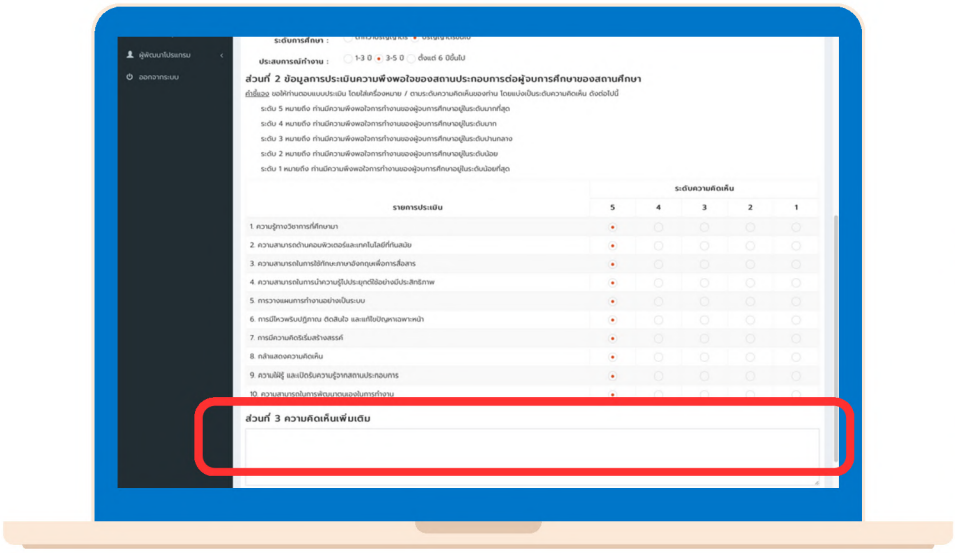

smartphone display

- เมื่อกรอกข้อมูลครบทั้ง 3 ตอนแล้ว คลิกที่ปุ่ม

computer display

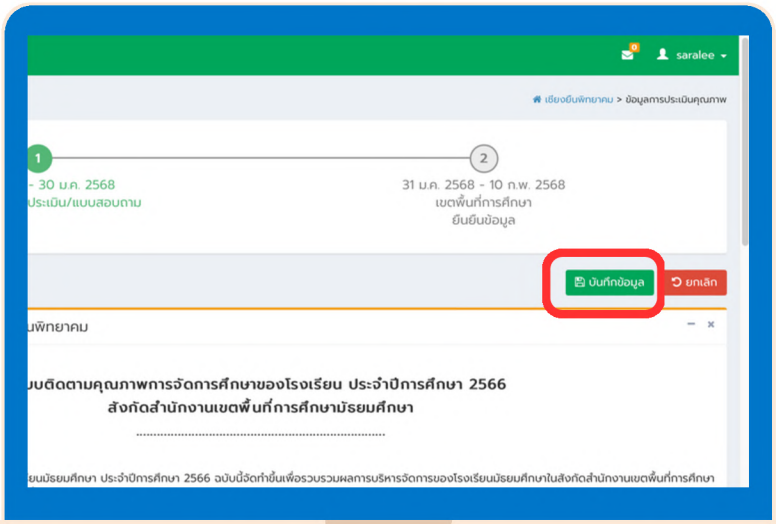

smartphone display

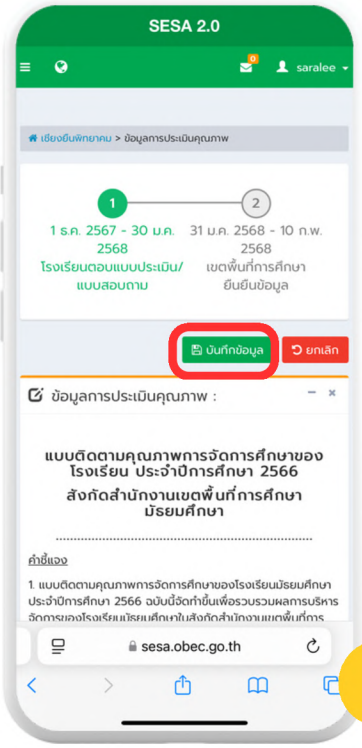

- คลิกปุ่ม
  - หากต้องการดูข้อมูล/พิมพ์รายงาน/ดาวน์โหลดไฟล์ PDF
  - หากต้องการแก้ไขข้อมูล
  - หากต้องการลบข้อมูล

computer display

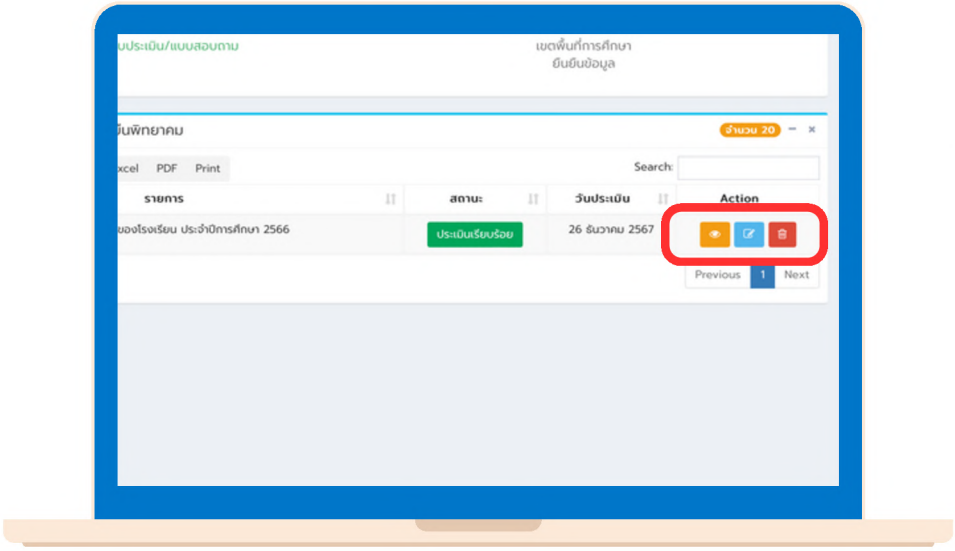

smartphone display

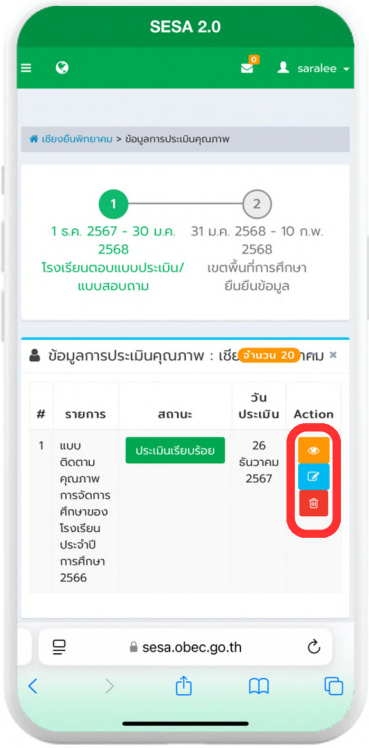

- ตัวอย่างหน้าจอแสดงผล “การดูข้อมูล/พิมพ์รายงาน/ดาวน์โหลดไฟล์ PDF”

computer display

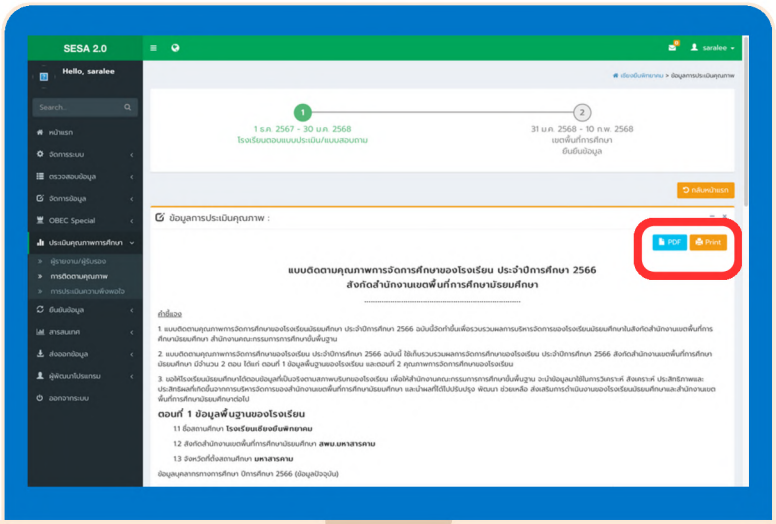

smartphone display

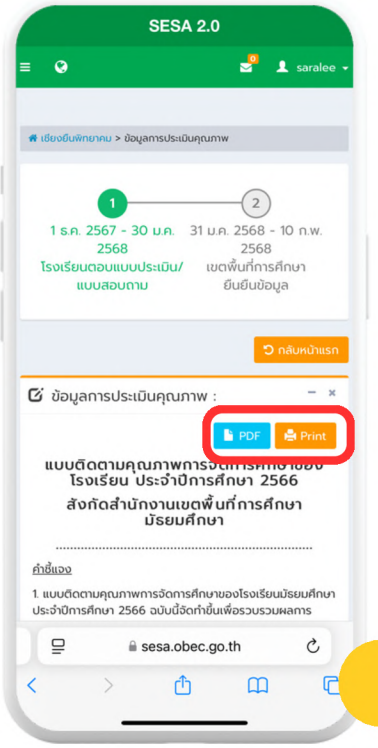

- ตัวอย่างหน้าจอแสดงผล “ดาวน์โหลดไฟล์ PDF”

computer display

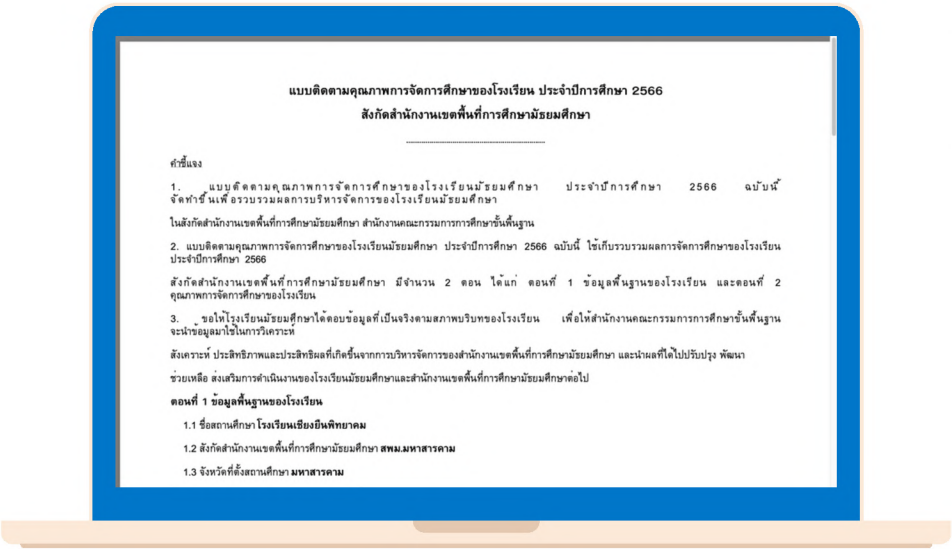

แบบติดตามคุณภาพการจัดการศึกษาของโรงเรียน ประจำปีการศึกษา 2566

สังกัดสำนักงานเขตพื้นที่การศึกษามัธยมศึกษา

คำชี้แจง

1. แบบติดตามคุณภาพการจัดการศึกษาของโรงเรียนมัธยมศึกษา ประจำปีการศึกษา 2566 ฉบับนี้ จัดทำขึ้นเพื่อรวบรวมผลการบริหารจัดการของโรงเรียนมัธยมศึกษา

ในสังกัดสำนักงานเขตพื้นที่การศึกษามัธยมศึกษา สำนักงานคณะกรรมการการศึกษาขั้นพื้นฐาน

2. แบบติดตามคุณภาพการจัดการศึกษาของโรงเรียนมัธยมศึกษา ประจำปีการศึกษา 2566 ฉบับนี้ ใช้เก็บรวบรวมผลการจัดการศึกษาของโรงเรียน ประจำปีการศึกษา 2566

สังกัดสำนักงานเขตพื้นที่การศึกษามัธยมศึกษา มีจำนวน 2 ตอน ได้แก่ ตอนที่ 1 ข้อมูลพื้นฐานของโรงเรียน และตอนที่ 2 คุณภาพการจัดการศึกษาของโรงเรียน

3. ขอให้โรงเรียนมัธยมศึกษาได้ตอบข้อมูลที่เป็นจริงตามสภาพบริบทของโรงเรียน เพื่อให้สำนักงานคณะกรรมการการศึกษาขั้นพื้นฐาน จะนำข้อมูลมาใช้ในการวิเคราะห์

สังเคราะห์ ประสิทธิภาพและประสิทธิผลที่เกิดขึ้นจากการบริหารจัดการของสำนักงานเขตพื้นที่การศึกษามัธยมศึกษา และนำผลที่ได้ไปปรับปรุง พัฒนา

ช่วยเหลือ ส่งเสริมการดำเนินงานของโรงเรียนมัธยมศึกษาและสำนักงานเขตพื้นที่การศึกษามัธยมศึกษาต่อไป

ตอนที่ 1 ข้อมูลพื้นฐานของโรงเรียน

1.1 ชื่อสถานศึกษา **โรงเรียนเชียงยืนพิทยาคม**

1.2 สังกัดสำนักงานเขตพื้นที่การศึกษามัธยมศึกษา **สพม.มหาสารคาม**

1.3 จังหวัดที่ตั้งสถานศึกษา **มหาสารคาม**

smartphone display



3 การประเมินความพึงพอใจ

- เลือกเมนู “ประเมินคุณภาพการศึกษา” >>”การประเมินความพึงพอใจ”

computer display

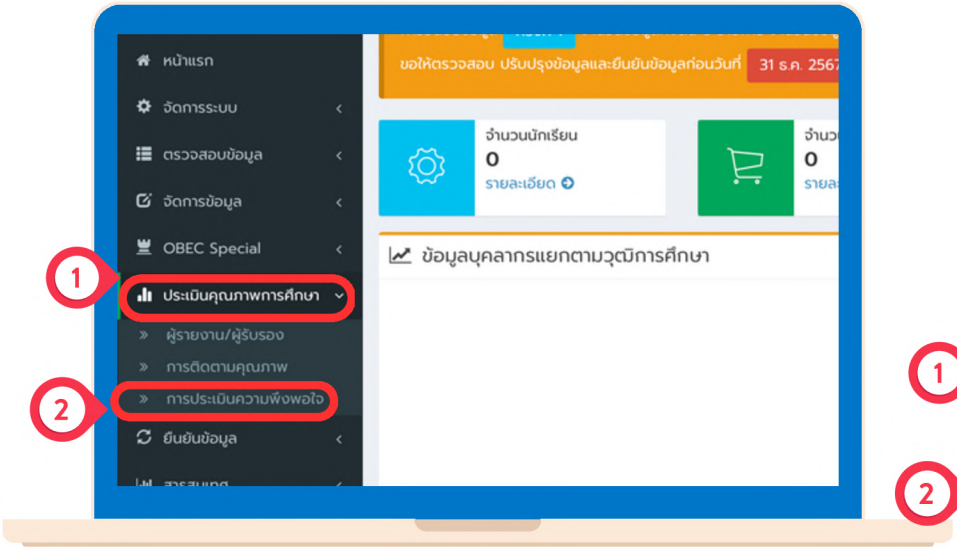

smartphone display

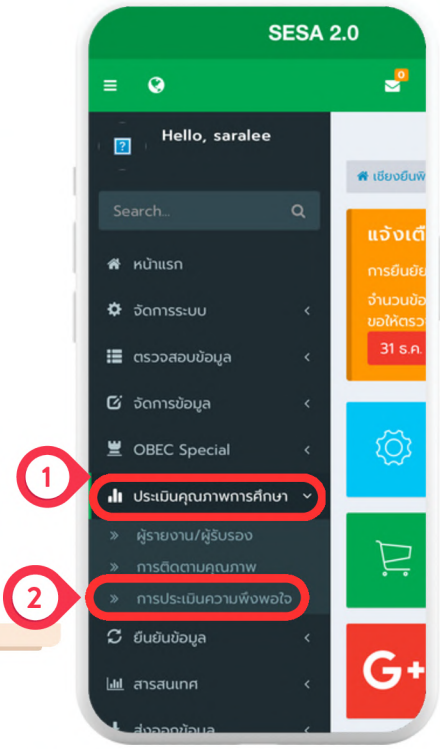

- คลิกที่ปุ่ม + เพิ่มข้อมูลใหม่ เพื่อกรอกข้อมูล “การประเมินความพึงพอใจ” ของสถานประกอบการต่อผู้จบการศึกษาของสถานศึกษา (สามารถกรอกข้อมูลได้หลายสถานประกอบการ)

computer display

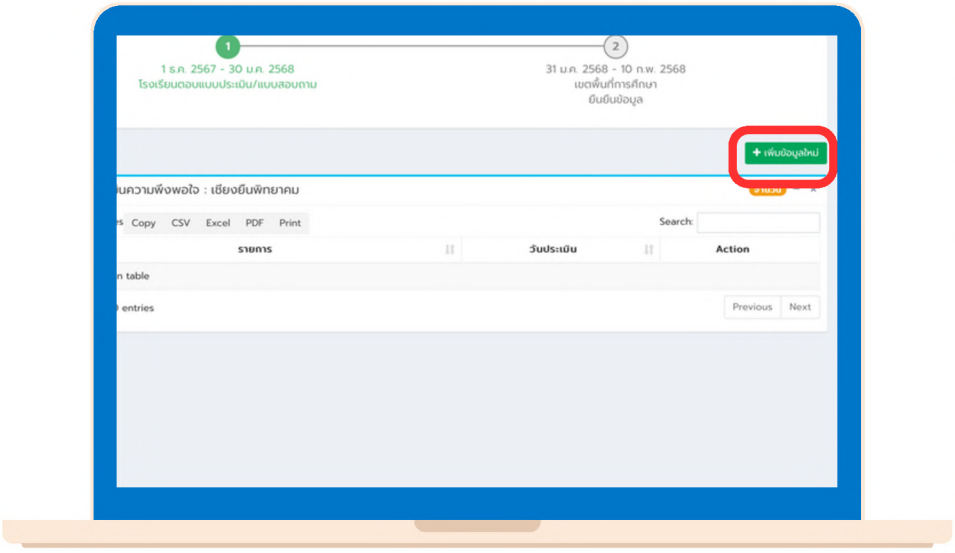

smartphone display

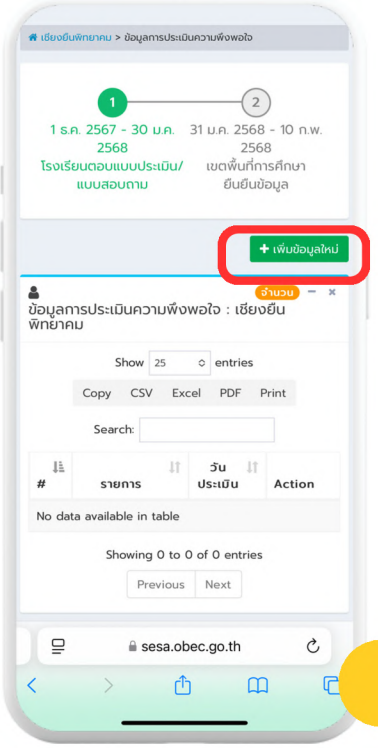

- กรอกข้อมูลส่วนที่ 1 ข้อมูลผู้ตอบแบบประเมิน

computer display

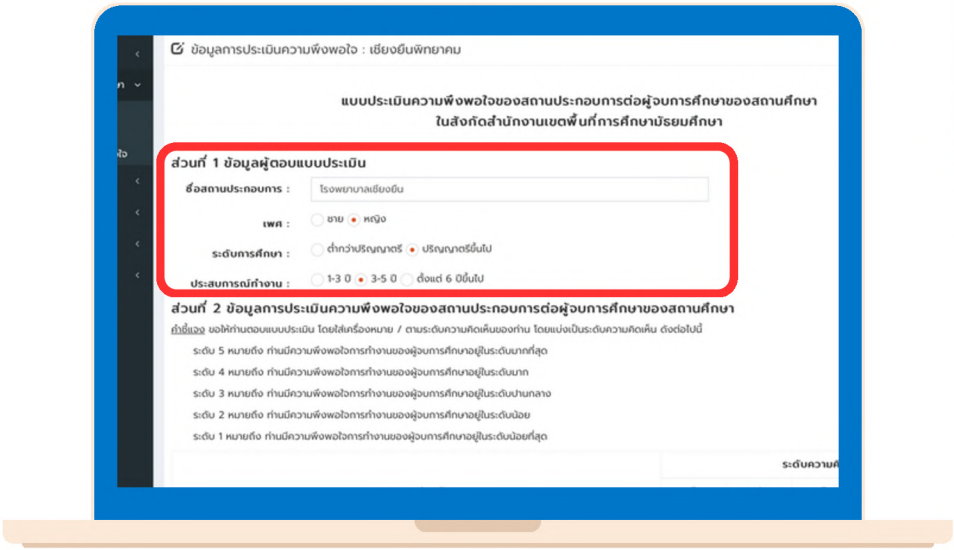

smartphone display

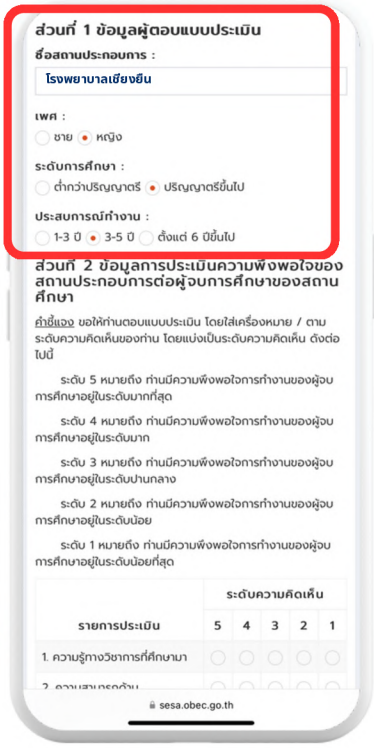

- กรอกข้อมูลส่วนที่ 2 ข้อมูลการประเมินความพึงพอใจของสถานประกอบการต่อผู้จบการศึกษาของสถานศึกษา (คลิกเพื่อทำเครื่องหมายในช่อง ○)

computer display

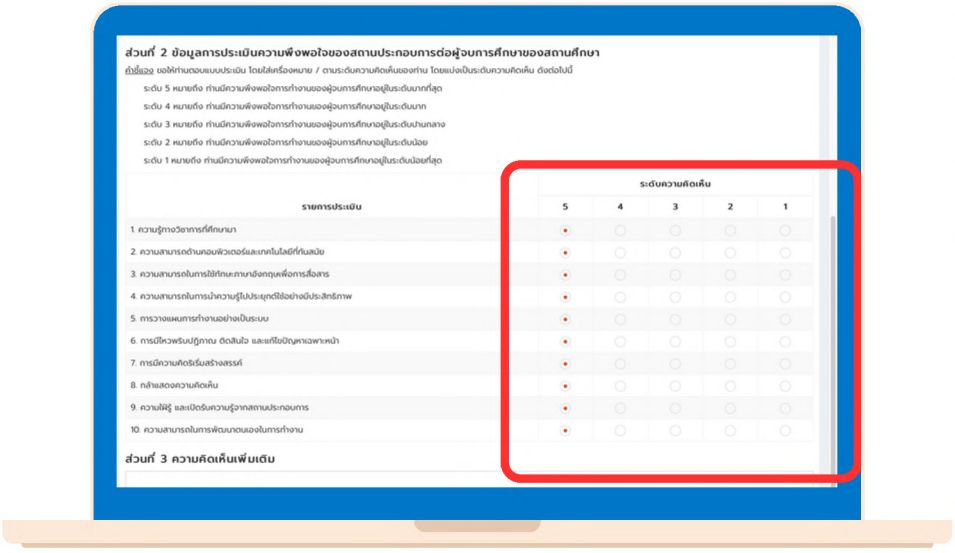

smartphone display

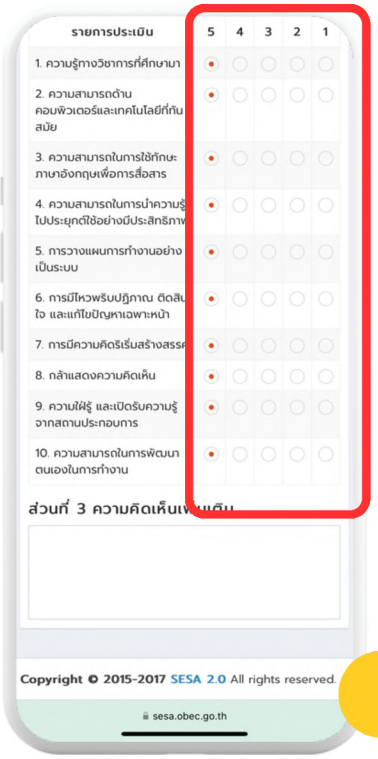

- กรอกข้อมูลส่วนที่ 3 ความคิดเห็นเพิ่มเติม

computer display

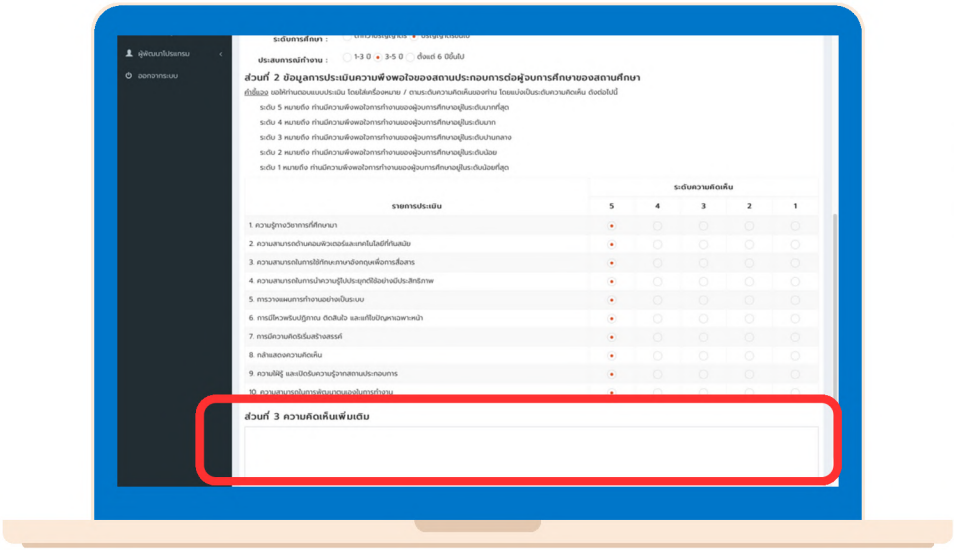

smartphone display

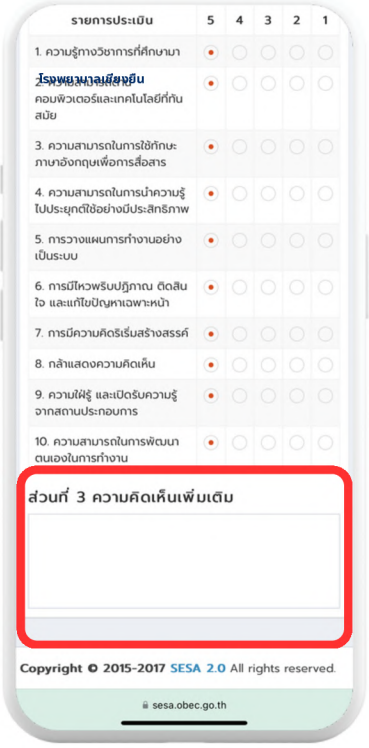

- เมื่อกรอกข้อมูลครบทั้ง 3 ส่วนแล้ว คลิกที่ปุ่ม

computer display

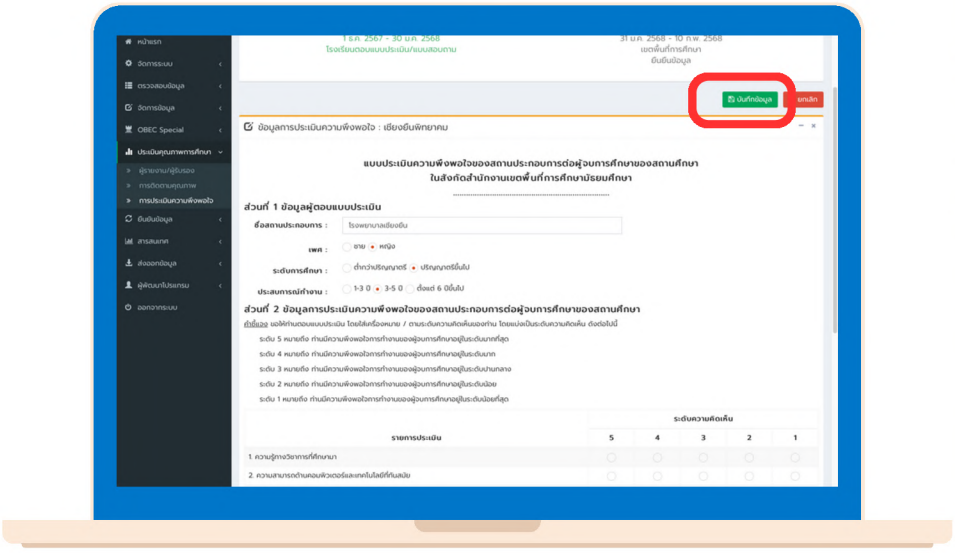

smartphone display

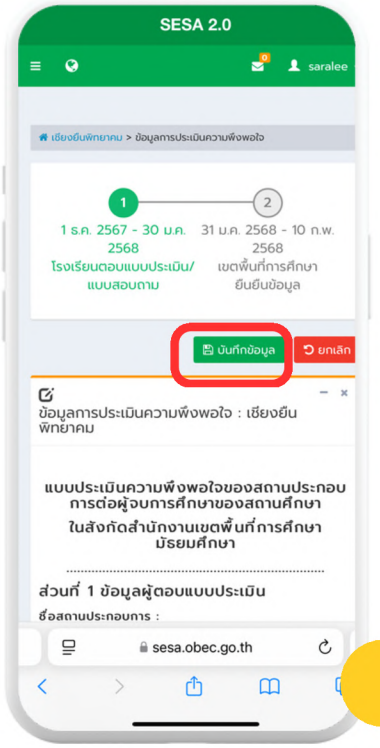

- คลิกปุ่ม
  - หากต้องการดูข้อมูล/พิมพ์รายงาน/ดาวน์โหลดไฟล์ PDF
  - หากต้องการแก้ไขข้อมูล
  - หากต้องการลบข้อมูล

computer display

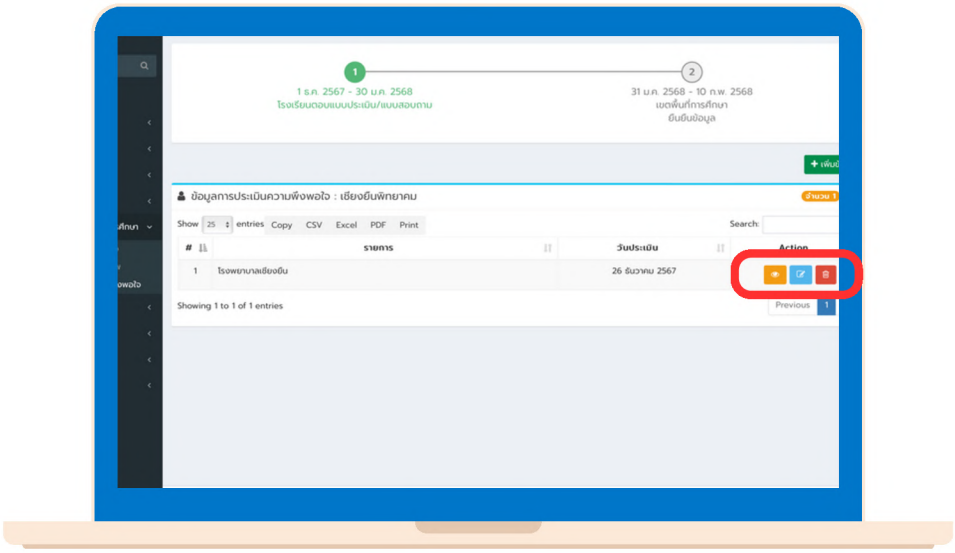

smartphone display

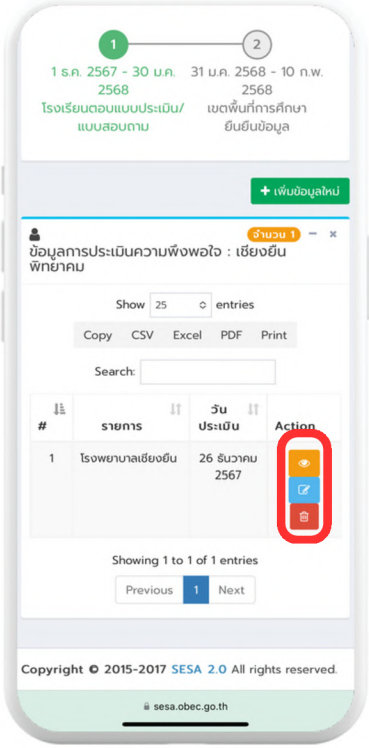

- ตัวอย่างหน้าจอแสดงผล “การดูข้อมูล/พิมพ์รายงาน/ดาวน์โหลดไฟล์ PDF”

computer display

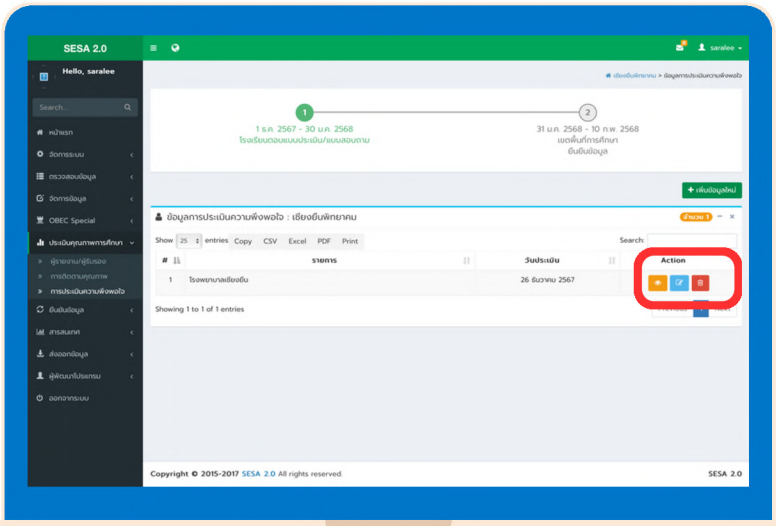

smartphone display

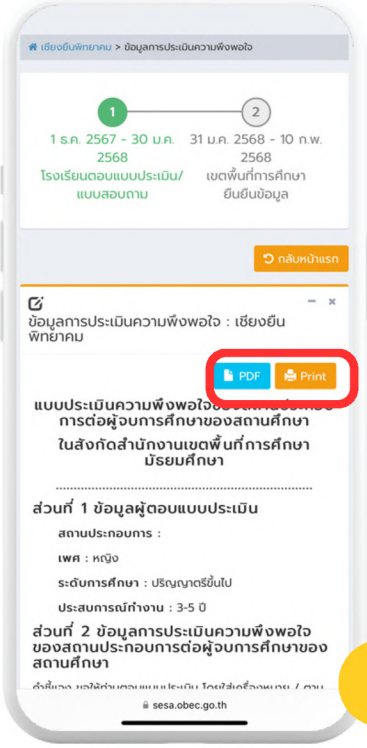

- ตัวอย่างหน้าจอแสดงผล “ดาวน์โหลดไฟล์ PDF”

smartphone display

computer display

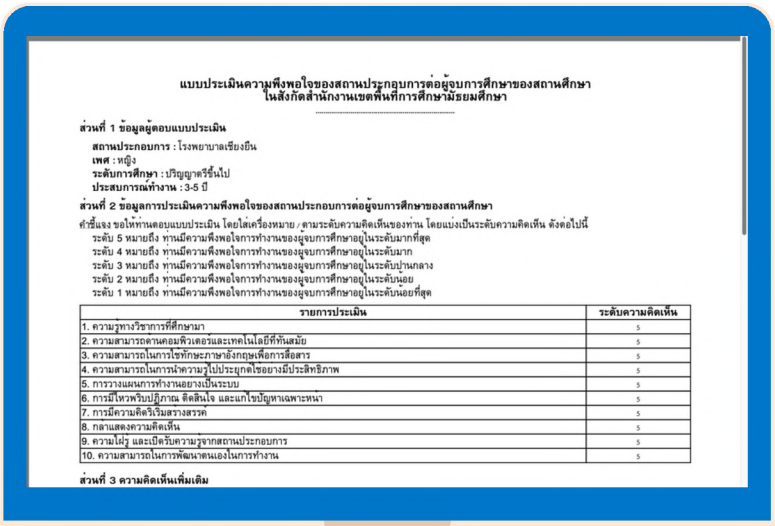

แบบประเมินความพึงพอใจของสถานประกอบการต่อผู้ขอการศึกษาของสถานศึกษา
ในสังกัดสำนักงานเขตพื้นที่การศึกษามัธยมศึกษา

ส่วนที่ 1 ข้อมูลผู้ตอบแบบประเมิน

สถานประกอบการ : โรงพยาบาลเชียงยืน
เพศ : หญิง
ระดับการศึกษา : ปริญญาตรีขึ้นไป
ประสบการณ์ทำงาน : 3-5 ปี

ส่วนที่ 2 ข้อมูลการประเมินความพึงพอใจของสถานประกอบการต่อผู้ขอการศึกษาของสถานศึกษา

คำชี้แจง ขอให้ท่านตอบแบบประเมิน โดยใส่เครื่องหมาย / ตามระดับความคิดเห็นของท่าน โดยแบ่งเป็นระดับความคิดเห็น ดังต่อไปนี้
ระดับ 5 หมายถึง ท่านมีความพึงพอใจการทำงานของผู้ขอการศึกษาอยู่ในระดับมากที่สุด
ระดับ 4 หมายถึง ท่านมีความพึงพอใจการทำงานของผู้ขอการศึกษาอยู่ในระดับมาก
ระดับ 3 หมายถึง ท่านมีความพึงพอใจการทำงานของผู้ขอการศึกษาอยู่ในระดับปานกลาง
ระดับ 2 หมายถึง ท่านมีความพึงพอใจการทำงานของผู้ขอการศึกษาอยู่ในระดับน้อย
ระดับ 1 หมายถึง ท่านมีความพึงพอใจการทำงานของผู้ขอการศึกษาอยู่ในระดับน้อยที่สุด

รายการประเมิน	ระดับความคิดเห็น
1. ความรู้ทางวิชาการที่ศึกษามา	5
2. ความสามารถด้านคอมพิวเตอร์และเทคโนโลยีที่ทันสมัย	5
3. ความสามารถในการใช้ทักษะภาษาอังกฤษเพื่อการสื่อสาร	5
4. ความสามารถในการนำความรู้ไปประยุกต์ใช้อย่างมีประสิทธิภาพ	5
5. การวางแผนการทำงานอย่างเป็นระบบ	5
6. การมีไหวพริบปฏิภาณ คิดสินใจ และแก้ไขปัญหาเฉพาะหน้า	5
7. การมีความคิดริเริ่มสร้างสรรค	5
8. กล้าแสดงความคิดเห็น	5
9. ความใฝ่รู้ และเปิดรับความรู้จากสถานประกอบการ	5
10. ความสามารถในการพัฒนาตนเองในการทำงาน	5

ส่วนที่ 3 ความคิดเห็นเพิ่มเติม



คู่มือ
สำหรับโรงเรียน